



ТЕРРИТОРИАЛЬНЫЙ ОРГАН ФЕДЕРАЛЬНОЙ  
СЛУЖБЫ ГОСУДАРСТВЕННОЙ СТАТИСТИКИ  
ПО ЗАБАЙКАЛЬСКОМУ КРАЮ

# Производство продукции сельского хозяйства в Забайкальском крае



в январе - сентябре 2023 года



ТЕРРИТОРИАЛЬНЫЙ ОРГАН  
ФЕДЕРАЛЬНОЙ СЛУЖБЫ  
ГОСУДАРСТВЕННОЙ СТАТИСТИКИ  
ПО ЗАБАЙКАЛЬСКОМУ КРАЮ

# Производство продукции сельского хозяйства

Забайкальский край

в январе - сентябре 2023 года

- 01 ПРОДУКЦИЯ СЕЛЬСКОГО ХОЗЯЙСТВА И ИНДЕКС ФИЗИЧЕСКОГО ОБЪЕМА В ХОЗЯЙСТВАХ ВСЕХ КАТЕГОРИЙ
- 02 ПРОИЗВОДСТВО ПРОДУКЦИИ ЖИВОТНОВОДСТВА В ХОЗЯЙСТВАХ ВСЕХ КАТЕГОРИЙ. ДИНАМИКА ПРОИЗВОДСТВА СКОТА И ПТИЦЫ НА УБОЙ (В ЖИВОМ ВЕСЕ), МОЛОКА, ЯИЦ ПО КАТЕГОРИЯМ ХОЗЯЙСТВ
- 03 ПРОИЗВОДСТВО ОСНОВНЫХ ВИДОВ ПРОДУКЦИИ ЖИВОТНОВОДСТВА В СЕЛЬСКОХОЗЯЙСТВЕННЫХ ОРГАНИЗАЦИЯХ
- 04 ПОГОЛОВЬЕ СКОТА И ПТИЦЫ ПО ВИДАМ В ХОЗЯЙСТВАХ ВСЕХ КАТЕГОРИЙ

\* Ежемесячные данные оперативной статистики





# ПРОДУКЦИЯ СЕЛЬСКОГО ХОЗЯЙСТВА И ИНДЕКС ФИЗИЧЕСКОГО ОБЪЕМА В ХОЗЯЙСТВАХ ВСЕХ КАТЕГОРИЙ

МЛН РУБ., ЯНВАРЬ – СЕНТЯБРЬ 2023 ГОДА

январь - сентябрь 2023 г.

**16 843,5** млн руб.

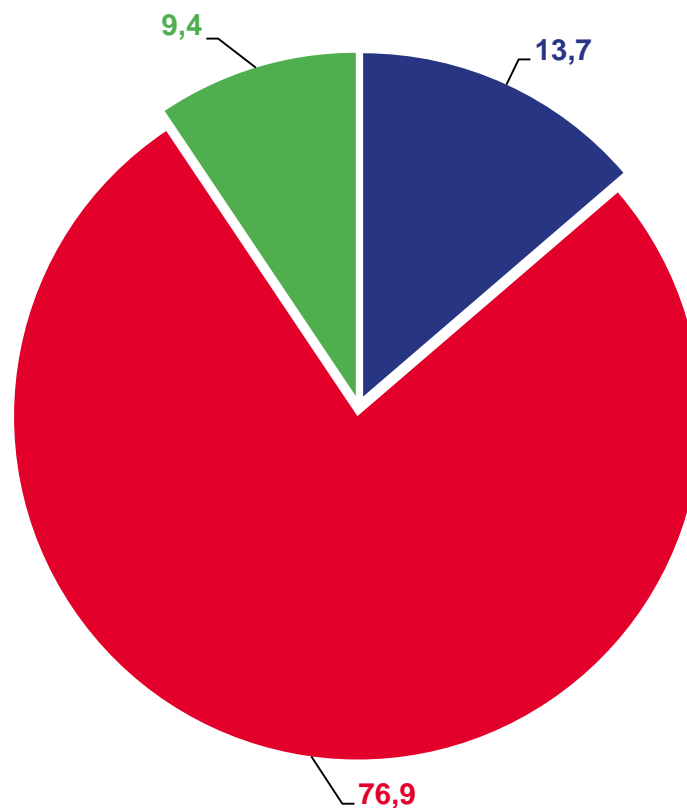
в % к январю - сентябрю 2022 г.

**97,6**

сентябрь 2023 г. в % к августу 2023 г.

**139,3**

Структура продукции сельского хозяйства по категориям хозяйств в процентах к итогу



- Сельскохозяйственные организации
- Хозяйства населения
- Крестьянские (фермерские) хозяйства





# ПРОИЗВОДСТВО ПРОДУКЦИИ ЖИВОТНОВОДСТВА В ХОЗЯЙСТВАХ ВСЕХ КАТЕГОРИЙ

В ЯНВАРЕ - СЕНТЯБРЕ 2023 ГОДА

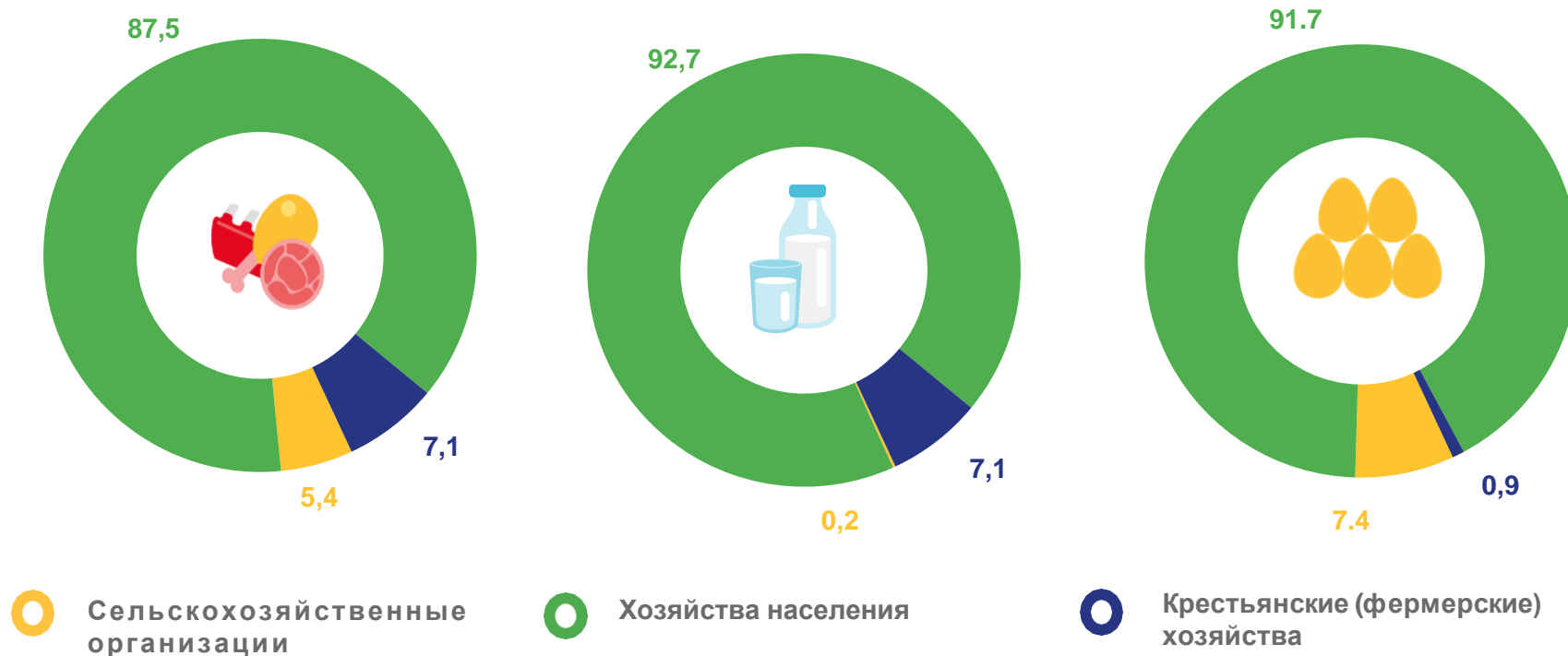
Скот и птица на убой  
(в живом весе)

20 389,4 ТОНН

Молоко

263 760,7 ТОНН

Структура продукции животноводства по категориям хозяйств  
в процентах к итогу





# ДИНАМИКА ПРОИЗВОДСТВА СКОТА И ПТИЦЫ НА УБОЙ (В ЖИВОМ ВЕСЕ) ПО КАТЕГОРИЯМ ХОЗЯЙСТВ

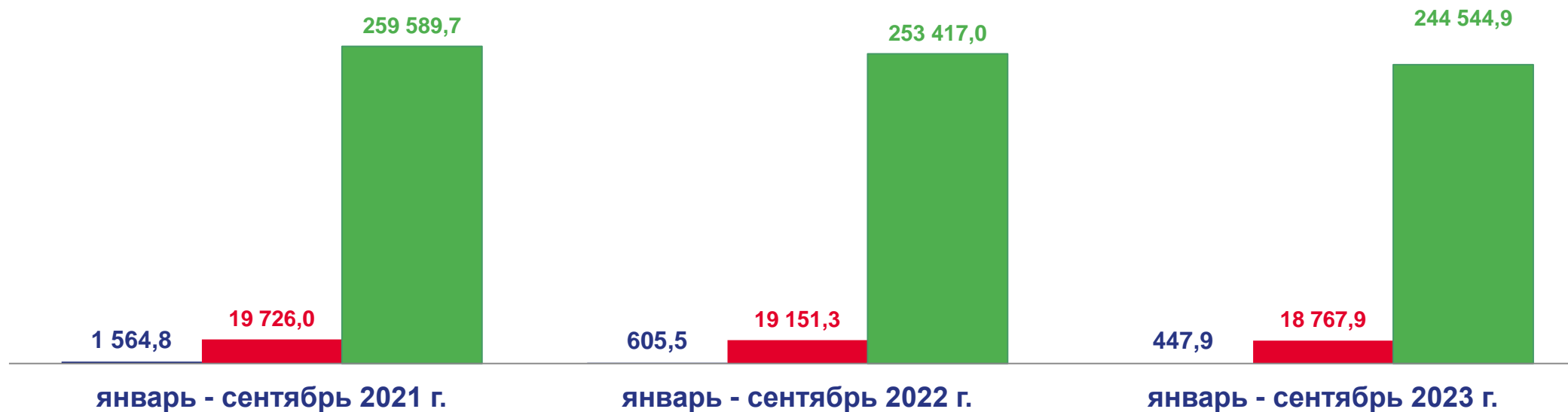
ТОНН





# ДИНАМИКА ПРОИЗВОДСТВА МОЛОКА ПО КАТЕГОРИЯМ ХОЗЯЙСТВ

ТОНН



■ Сельскохозяйственные организации



■ Крестьянские (фермерские) хозяйства



■ Хозяйства населения





# ДИНАМИКА ПРОИЗВОДСТВА ЯИЦ ПО КАТЕГОРИЯМ

## ХОЗЯЙСТВ 1)

ТЫС. ШТУК



■ Крестьянские (фермерские) хозяйства



■ Хозяйства населения

...1) Данные по сельскохозяйственным организациям не публикуются в целях обеспечения конфиденциальности первичных статистических данных, полученных от организаций, в соответствии с Федеральным законом от 29.11.2007 № 282-ФЗ (ст. 4, п. 5; ст. 9, п. 1).





# ПРОИЗВОДСТВО ОСНОВНЫХ ВИДОВ ПРОДУКЦИИ ЖИВОТНОВОДСТВА В СЕЛЬСКОХОЗЯЙСТВЕННЫХ ОРГАНИЗАЦИЯХ

	Январь - сентябрь 2023 г., тонн	Январь - сентябрь 2023 г. в % к январю - сентябрю 2022 г.	Январь - сентябрь 2022 г. в % к январю - сентябрю 2021 г.
Скот и птица на убой (в живом весе) из них:	1095,7	64,4	77,8
крупный рогатый скот 	462,5	63,5	85,7
свиньи 	224,1	102,4	72,3
овцы и козы 	284,0	54,2	61,9
другие виды скота 	124,9	54,3	122,7
Молоко 	447,9	74,0	38,7
Яйца, тыс. штук 	... <sup>1)</sup>	64,8	195,4

...<sup>1)</sup> Данные не публикуются в целях обеспечения конфиденциальности первичных статистических данных, полученных от организаций, в соответствии с Федеральным законом от 29.11.2007 № 282-ФЗ (ст. 4, п. 5; ст. 9, п. 1).







# ПОГОЛОВЬЕ СКОТА И ПТИЦЫ ПО ВИДАМ В ХОЗЯЙСТВАХ ВСЕХ КАТЕГОРИЙ

январь - сентябрь 2023 года, тыс. голов



крупный рогатый скот

**450,2** тыс. голов



в том числе, коровы

**184,8** тыс. голов



свиньи

**51,3** тыс. голов



овцы и козы

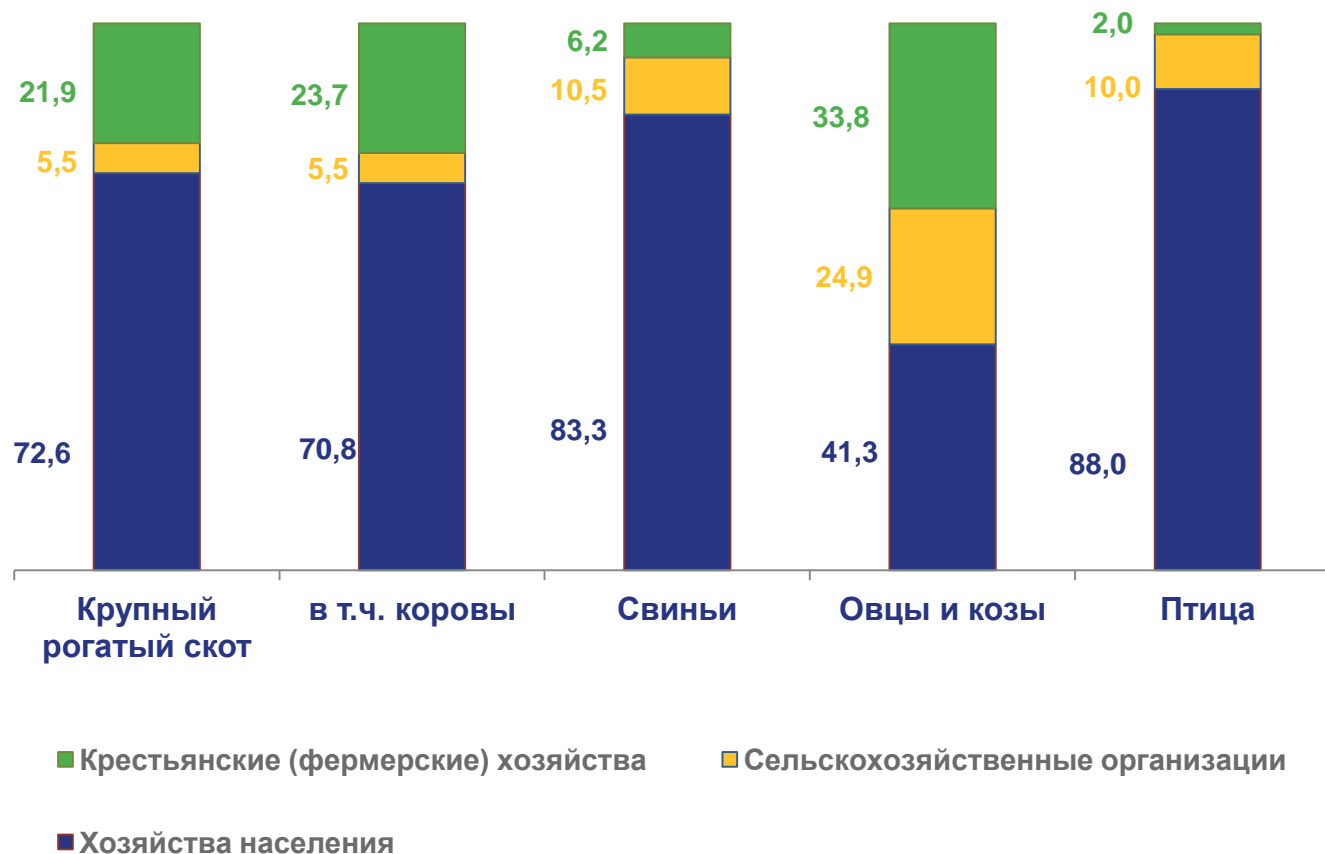
**391,3** тыс. голов



птица

**430,2** тыс. голов

Структура поголовья скота и птицы по категориям хозяйств в процентах к итогу





# ДИНАМИКА ПОГОЛОВЬЯ СКОТА И ПТИЦЫ ПО ВИДАМ, В ХОЗЯЙСТВАХ ВСЕХ КАТЕГОРИЙ

ТЫС. ГОЛОВ, В % К АНАЛОГИЧНОМУ ПЕРИОДУ ПРОШЛОГО ГОДА

	январь - сентябрь 2021		январь - сентябрь 2022		январь - сентябрь 2023	
	тыс. голов	в % к предыдущему году	тыс. голов	в % к предыдущему году	тыс. голов	в % к предыдущему году
Крупный рогатый скот 	476,5	103,4	460,2	96,6	450,2	97,8
в т. ч. коровы 	191,7	103,2	190,0	99,1	184,8	97,3
Свиньи 	69,0	87,2	58,9	85,4	51,3	87,1
Овцы и козы 	475,1	97,7	419,9	88,4	391,3	93,2
Птица 	444,5	94,5	405,5	91,2	430,2	106,1